



**JAPÃO: O IMPÉRIO  
DO SOL NASCENTE**



# Características

- ÁREA: 372.819 km<sup>2</sup>
- CAPITAL DO JAPÃO: Tóquio
- POPULAÇÃO: 129,5 milhões de habitantes (estimativa 2017)
- MOEDA DO JAPÃO: iene
- NOME OFICIAL: Japão (Nippon)
- NACIONALIDADE: japonesa
- GOVERNO: monarquia constitucional
- CIDADES DO JAPÃO (PRINCIPAIS): Tóquio, Osaka; Yokohama, Nagoya, Sapporo, Kyoto e Kobe.



**PONTO MAIS ALTO DO JAPÃO: MONTE FUJI-3 776 metros de altitude-**

# As condições naturais difíceis



**Isotérmicas**  
 — de janeiro      — de julho

**Os climas**

- Clima continental, com verão fresco e inverno frio.
- Clima continental com verão ameno e inverno com neve.
- Clima subtropical, com verão quente e húmido.
- Clima subtropical mais seco nas regiões do mar interior.

- Clima com contrastes acentuados;
- Riscos e catástrofes naturais frequentes;
- Subsolo pobre em recursos naturais;
- 85% da superfície do território apresenta fortes declives e altitudes elevadas;
- Apenas 15% do solo é considerado arável.



# ASPECTOS NATURAIS: O CLIMA

- O JAPÃO SE ENCONTRA NA ZONA TEMPERADA E NO EXTREMO DA REGIÃO ATINGIDA PELO CLIMA DE MONÇÕES.
- SOFRE GRANDE MARITIMIDADE, DEVIDO A SUA POSIÇÃO GEOGRÁFICA, COM GRANDES MASSAS DE AR CARREGADAS DE UMIDADE, EXPLICANDO AS ALTAS PLUVIOSIDADES (1000mm/anuais) O QUE EXPLICA A RICA VEGETAÇÃO E FAVORECE A AGRICULTURA.
- NO NORTE, ( HOKAIDO), CLIMA É TEMPERADO FRIO COM LONGOS INVERNOS, INFLUENCIADO PELA CORRENTE FRIA DE OYA SHIVO.
- NO CENTRO (HONSHU), O CLIMA É TEMPERADO OCEÂNICO COM ALTA PLUVIOSIDADE.
- NO SUL, (SHIKOKU E KIUSHU) CLIMA SUBTROPICAL, SOFRE A INFLUENCIA DA CORRENTE QUENTE DE KURO SHIVO.



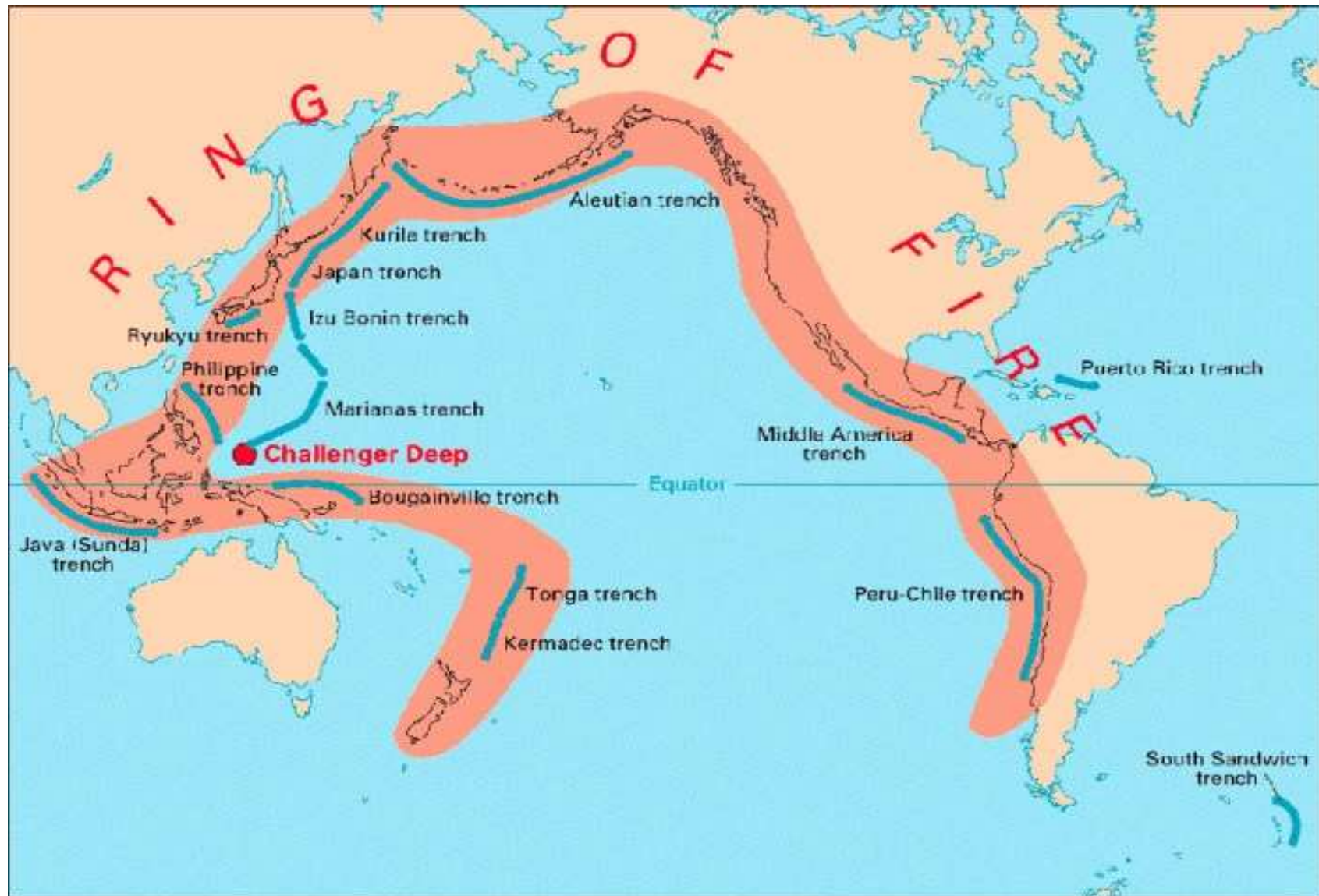
# ASPECTOS NATURAIS

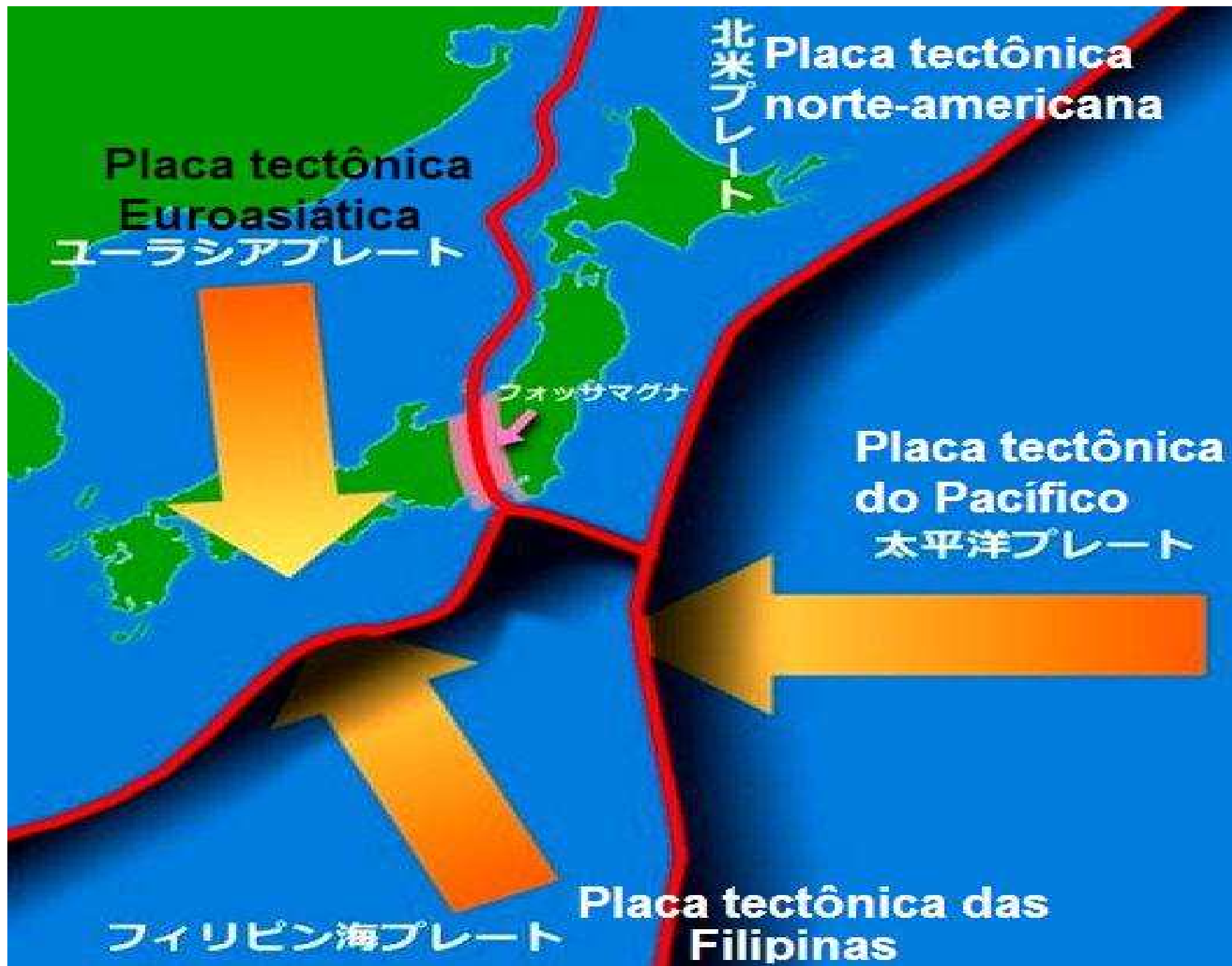
- Em razão de seu tipo de formação geológica, o relevo japonês é muito acidentado e composto por um grande número de montanhas e vulcões, além da grande quantidade de terremotos que atingem o país.
- Isso se explica pelo fato de o território japonês encontrar-se na zona de choque entre duas placas tectônicas, em uma região conhecida como [Círculo de Fogo no Pacífico](#).

**Em 2011, um dos frequentes terremotos atingiu uma área onde se encontrava a usina nuclear de Fukushima e ocasionou a formação de um tsunami, o que ocasionou um grave caso de emergência nuclear.**



# O JAPÃO E O CÍRCULO DE FOGO





# A POPULAÇÃO

- **COMPOSIÇÃO DA POPULAÇÃO: japoneses 98,2%, coreanos 0,6% , chineses 0,5% outros 0,7% (dados de 2016 - estimativa)**
- **IDIOMAS: japonês (oficial).**
- **RELIGIÃO: xintoísmo (84%), budismo (71,5%), cristianismo (2%), outras (7,8%) - \* o total excede 100% porque muitos japoneses seguem o xintoísmo e o budismo. (ano de 2015).**
- **DENSIDADE DEMOGRÁFICA: 347,35 hab./km2 (ano de 2017 - estimativa)**

Mais de 64 anos 15,5% 0 a 14 anos 15,5%

15 a 64 anos 69,0 %

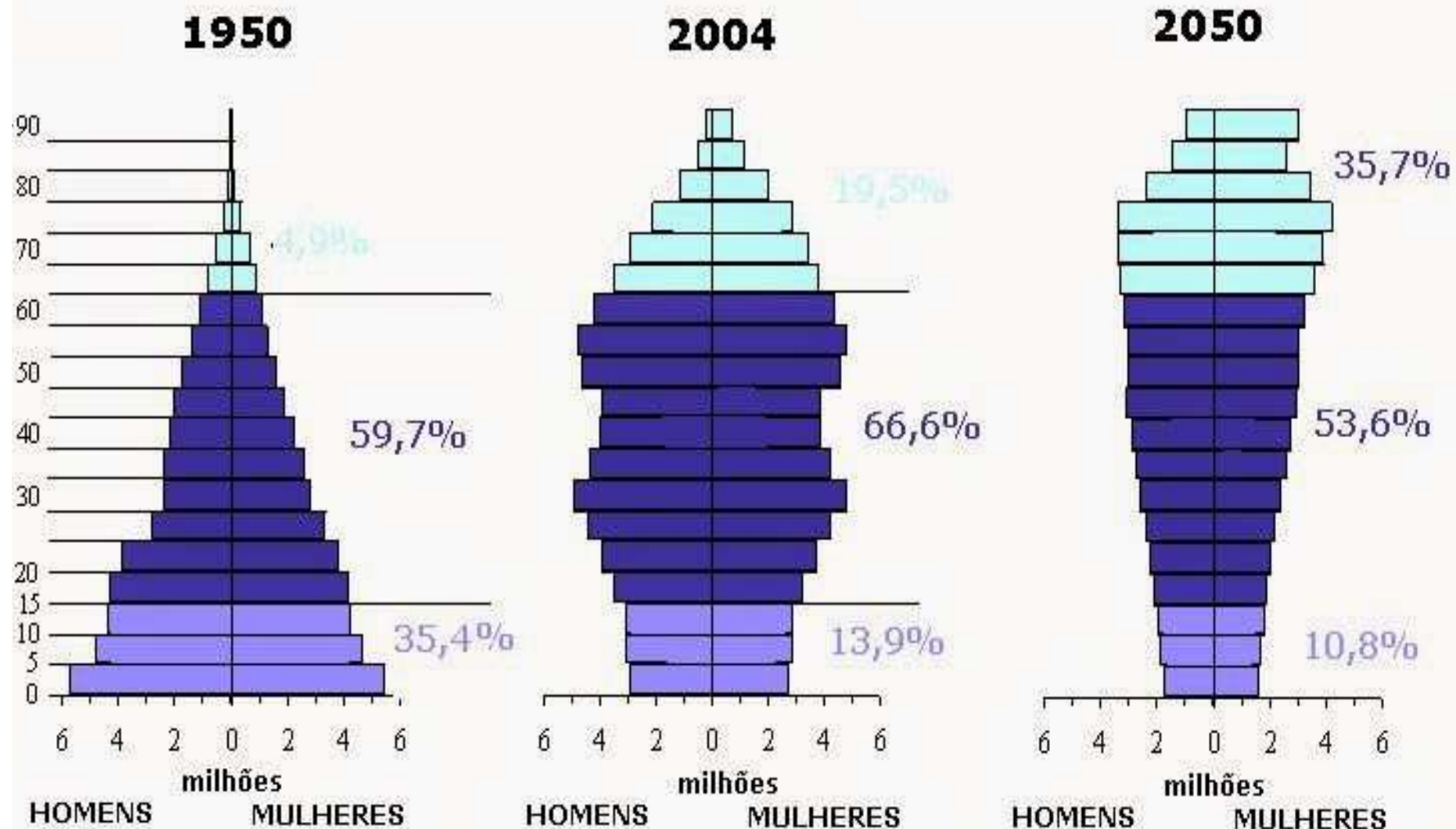
JAPÃO - Composição Etária



Geografia

JAPÃO

# EVOLUÇÃO DA PIRÂMIDE ETÁRIA JAPONESA



Fonte: Statistics Bureau, MIC; Ministry of Health, Labour and Welfare.



# A megalópolis japonesa

## 1. Uma faixa litoral fortemente urbanizada

- Planícies litorais com elevadas densidades urbanas
- Corredor com fortes densidades urbanas e de grande ocupação do espaço pela rizicultura

Principais aglomerações: número de habitantes

- Mais de 2 milhões
- de 500 000 a 2 milhões
- de 350 000 a 500 000

→ Áreas de expansão da megalópolis

## 2. Uma interface dinâmica

- Tóquio, capital e cidade global
- O Shinkansen (comboio de alta velocidade), coluna vertebral da megalópolis
- ✈ Aeroportos internacionais
- ✂ Principais pontos de ligação
- Tecnopolos e centros de alta tecnologia



## 3. Uma economia aberta sobre o mar

- Zonas industriais/regiones com grande concentração industrial
- ↔ Principais áreas portuárias (tráfego em milhões de toneladas)
- Aquacultura

- Essa área originou uma gigantesca mancha urbano-industrial, que se estende para Shikoku e Kyushu, conhecida como **megalópole Tokkaido**, composta pelas cidades de Tóquio, Kawasaki, Yokohama, Nagoya, Quioto, Kobe e Osaka, área urbana totalmente conurbada. A população da megalópole supera os 35 milhões de habitantes.



Combinação de características naturais (relevo e clima) e dos fatores demográficos faz com que o Japão possua algumas das regiões mais habitadas do planeta, como a **cidade de Tóquio** (capital do país), que é classificada como metrópole.

Essa área é composta por várias cidades de entorno e abriga mais de 30 milhões de pessoas.

A capital do país, além disso, também é considerada uma das principais cidades globais da atualidade e apresenta uma polaridade econômica que se estende por todo o mundo.

Na área municipal de Tóquio, a densidade demográfica chega a incríveis **14 mil pessoas para cada quilômetro**, o que explica a grande quantidade de prédios na cidade.



# A HISTÓRIA

- O Japão é herdeiro de uma civilização que remonta ao século VII a.C. No século IV, o clã Yamato unifica os vários estados do país sob um imperador.
- No século VI, o país invade a Coreia, que vivia sob forte influência chinesa, e assimila muito de sua cultura. Apesar disso, os japoneses mantêm-se durante séculos relativamente isolados do exterior.
- No século XII, o crescimento da aristocracia militar (**os samurais**) abala a monarquia. O território passa a ser dominado por **xoguns**, senhores feudais que permanecem no poder até o século XIX.

# Imperialismo

Na segunda metade do século XIX, o Japão abre os portos ao comércio externo. **Em 1868 começa a Era Meiji:** assume o imperador Mutsuhito, que abole o feudalismo. Apesar da resistência ao imperialismo ocidental, no final do século o país dá início à própria expansão.



# Período moderno (1868 – 1926)

- Em 1890, o Japão passa a ter um **governo constitucional**, tendo como base a constituição alemã.
- A partir de 1900, o Japão começou a enfrentar problemas com relação a concentração urbana, tendo como resolução a emigração dos japoneses para outros países (1909).
- Em 1912, o Imperador [Meiji](#) morre, tendo governado o Japão por 45 anos, que fortaleceu internamente o Japão e modernizou em pouco tempo os setores industriais, sociais e políticos durante seu governo.
- O Japão fica ao lado dos Aliados na I Guerra Mundial e obtém vantagens no Tratado de Versalhes.

## **De 1921 aos tempos atuais**

- Em 1921, a ascensão de Hirohito como Imperador.
- O Japão participa da Segunda Guerra Mundial, mas sua entrada nessa guerra já estava fadada ao fracasso. Em 1941, as forças aéreas japonesas atacam a base dos EUA de Pearl Harbor declarando guerra aos Estados Unidos e a Inglaterra.
- O governo militarista japonês alia-se à Alemanha e à Itália em 1940 e ocupa a Indochina francesa no ano seguinte. A expansão militar coloca o Japão em choque com os EUA. Em dezembro de 1941, os japoneses realizam um ataque-surpresa e destroem a esquadra norte-americana ancorada em Pearl Harbor, no Havaí.

- O Japão toma o sudeste da Ásia e a maior parte do Pacífico Ocidental, mas é derrotado pelas forças aliadas e retira-se das áreas ocupadas.
- A rendição só acontece em setembro de 1945, após a explosão das [bombas atômicas jogadas pelos EUA nas cidades de Hiroshima e Nagasaki.](#)
- Os norte-americanos ocupam o Japão até abril de 1952 e impõem uma Constituição e um sistema de governo nos moldes das democracias ocidentais.
- O Japão assina em 1954 um tratado de defesa mútua com os EUA, que inclui a instalação de bases militares norte-americanas.



## Os fatores determinantes no esforço de reconstrução do pós-Guerra

### Coesão social e cultural



A insularidade fortaleceu a unidade territorial e a identidade cultural.



- Ideologia comum, que hierarquiza fortemente a sociedade e que resulta da fusão de várias doutrinas filosóficas e religiosas, disciplinadoras e contrárias ao espírito de revolta;
- Continuidade da única dinastia reinante;
- Homogeneidade linguística e étnica;
- Identidade japonesa apoiada num forte sentimento nacionalista, onde a história está sempre presente.

### As reformas impostas pela ajuda norte-americana



- Desarmamento e renúncia do Japão a usar a guerra como meio de regular conflitos;
- Criação de uma polícia nacional de reserva apenas para autodefesa;
- Democratização da sociedade japonesa, através da atribuição de uma relativa autonomia ao poder local, da aplicação de uma legislação sindical menos rígida, da garantia das liberdades individuais, da igualdade entre os sexos e de um ensino mais democrático;
- Reforma agrária, baseada na redistribuição pelos camponeses de terras confiscadas aos proprietários pouco produtivos;
- Alteração da estrutura fundiária conduziu à modernização da agricultura no arquipélago;
- Eliminação do poder de alguns *zaibatsu* em nome da «livre concorrência».



## O milagre económico japonês

### Fatores externos

Ajuda económica dos EUA, através do Plano Dodge.

Participação do Japão na guerra da Coreia, como grande fornecedor de bens, o que estimulou a atividade industrial.

Limitações orçamentais para a defesa impostas pelos EUA, o que ajudou a canalizar os fundos existentes para áreas que contribuíram para a prosperidade económica e social.

Ciclo duradouro de expansão da economia mundial.

### Fatores internos

O papel do Estado.

Uma base industrial sólida e variada, orientada para os setores de ponta.

As características dos recursos humanos.

- O PNB aumentou 150% em termos constantes, nos anos de 1950.
- Entre 1958 e 1961, foram criados três milhões de novos empregos.
- A estrutura da população ativa e do PIB alterou-se, passando a dominar os setores secundário e terciário.





## Os fatores internos responsáveis pelo milagre econômico japonês

### O papel do Estado

- Canalizou recursos financeiros para as empresas.
- Fomentou uma política de obras públicas que criou emprego e estimulou a procura interna.
- Desenvolveu uma planificação indicativa: incentivou a inovação, limitou os fatores de risco de certas atividades consideradas importantes, protegendo as empresas nipônicas da concorrência.

### Os recursos humanos

- Sistema escolar muito competitivo, que garante um elevado grau de qualificação.
- Nível de formação elevado, que permite que todos os trabalhadores estejam permanentemente capacitados para exercer a sua atividade.

### Base industrial sólida

- Base industrial sólida e variada orientada para os setores de ponta.
- Processo de industrialização faseada.





# Japão hoje

- Suplantado recentemente pela China, o Japão é a **terceira economia mundial**, estando sua indústria concentrada principalmente no litoral leste, próxima dos portos.

Destaca-se na produção e exportação de veículos, equipamentos eletrônicos e artigos de informática.

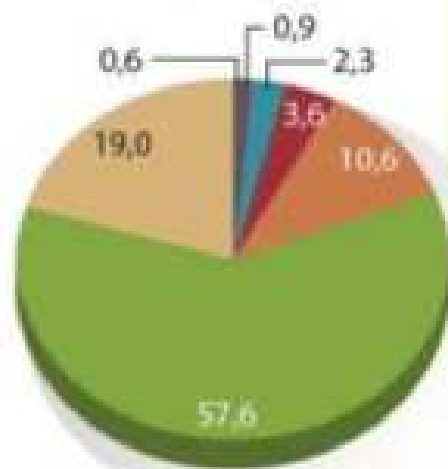
A metalurgia, siderurgia e produção naval também são destaques na economia japonesa. Além de grandes empresas multinacionais, o Japão conta com um forte sistema bancário.

- A infraestrutura (portos, rodovias, geração de energia, etc) japonesa também é muito desenvolvida, fator que colabora muito com o desenvolvimento econômico do país



## Comércio externo e investimento direto estrangeiro do Japão

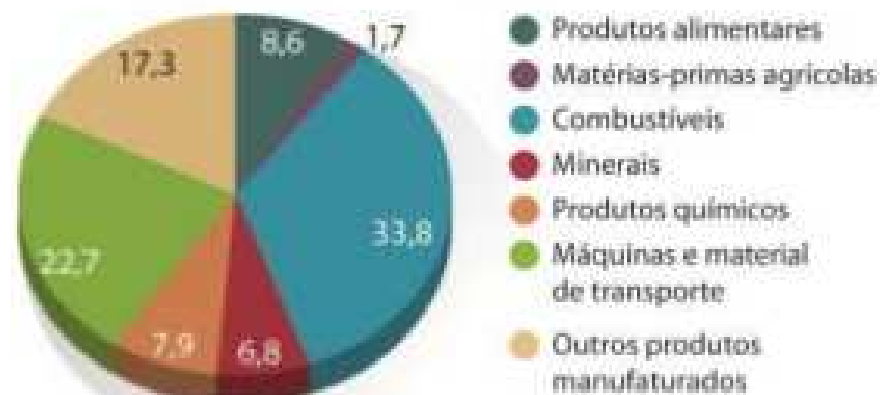
Exportações



Estrutura das exportações e importações japonesas por tipo de mercadorias, em 2013, em %.

Os investimentos do Japão no mundo (em %).

Importações



	Fluxos IDE 2000	Fluxos IDE 2013
América do Norte	24,6	34,4
América Latina	10,1	7,6
Oceânia	6,0	4,5
União Europeia	23,7	23,0
Resto da Europa	0,6	0,9
Médio oriente	0,2	0,1
SE Asiático e Ásia Oriental	13,6	28,1
Resto da Ásia	0,4	1,6
África	1,2	-0,4



# CARACTERÍSTICAS DA ECONOMIA

- GRANDE DEPENDÊNCIA NA IMPORTAÇÃO DE MATÉRIAS PRIMAS E ENERGIA.
- NÃO É AUTO SUFICIENTE NA PRODUÇÃO DE ALIMENTOS.
- GRANDE E MODERNA PRODUÇÃO PESQUEIRA.
- GRANDE DEPENDÊNCIA DO MERCADO EXTERNO.
- Economia fortemente industrial e tecnológica, demanda de importação de matéria-prima, como aço e alumínio, bem como de recursos energéticos, como carvão e petróleo.
- **O país tem investido em recursos energéticos alternativos, como energia produzida através das marés (maremotriz), energia produzida a partir de geotermia (calor interno da Terra) e nuclear.**

# OS PORTOS

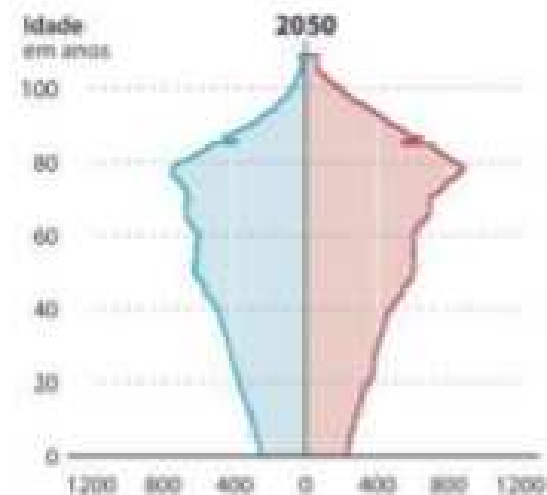
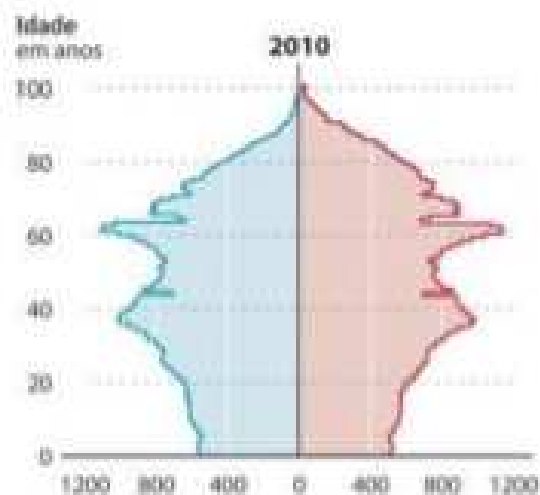
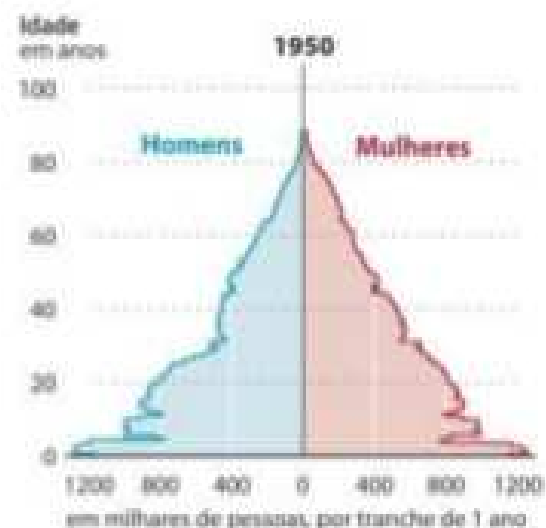
Para estimular a competitividade entre os portos do Japão, seis portos (**Tóquio, Yokohama, Nagoya, Yokkaichi, Osaka e Kobe**) foram designados “super-hubs portuários” em 2004.



## A crise do modelo nipónico

### Algumas causas da crise

- Dualismo económico.
- Dependência da conjuntura externa.
- Dívida pública muito elevada.
- Estagnação económica e aumento do desemprego.
- Envelhecimento demográfico.





## As reformas necessárias

### Revitalização da indústria e regresso à produção de energia nuclear

Reajustamentos do modelo toyottista.

Aumento das despesas com a I&D.

Abertura à concorrência e aos capitais estrangeiros.

Retoma do investimento público.

Política *soft power*, o Japão, com a promoção da imagem e da língua e cultura.

#### Zonas especiais recentemente destinadas

- à competitividade internacional
- à revitalização da indústria local
- Novas zonas económicas propostas por Shinzo Abe
- Perfeições com mais de 1 milhão de empregados
- Central nuclear em atividade
- Central nuclear fechado

#### Eixos da política do atual governo japonês:

- relançamento do financiamento de grandes obras públicas (ex.: reconstrução das áreas afetadas pelo acidente nuclear de Fukushima em março de 2011);
- política monetária de combate à deflação, apoiada na duplicação da moeda até 2015;
- medidas de incentivo ao crescimento (redução dos excedentes agrícolas, proteção social dos idosos, redução dos impostos sobre o consumo, flexibilização da legislação laboral);
- regresso à aposta no nuclear (reativação dos 48 reatores parados - o país tem 54 - desde a catástrofe de Fukushima).





## As ambições político-militares e culturais do Japão



- O Estado japonês mantém a sua política antibelicista;
- A diplomacia nipónica foi substituída pela diplomacia económica;
- A frágil influência política e militar foi substituída por uma importante ajuda pública ao desenvolvimento – é o segundo contribuinte para o orçamento das Nações Unidas (12,5%) e o quinto na ajuda pública ao desenvolvimento (7,9%);
- O *hard power* foi substituído pelo *soft power*.



Resumidamente, **Soft Power** é a capacidade ou poderio, que um ator de Relações Internacionais (geralmente um Estado formalmente constituído) possui de impor ou fazer valer sua vontade sobre outro ator, se valendo de meios que diferem daqueles apregoados pelo **Hard Power** (que em suma, versa pelo poder por meio de meios físicos como armamentos e PIB de uma nação).